

# Easter

Engelsk



Navn: \_\_\_\_\_

Klasse: \_\_\_\_\_



Hvad ser du på billedet? Skriv det engelske ord under billedet.  
Hvert ord skal kun bruges én gang.

lamb - paint - spring - chick

chocolate - bunny - church - Easter egg

daffodil - tulip - ~~snowdrop~~ - cut



snowdrop






Gæt hvilke påskeord, som gemmer sig bag hvert af anagrammerne. Alle påskeordene er ord, som du allerede er stødt på i det her hæfte.



T L I U P

TULIP



U C T



Y B N U N



H C C K I



A N I P T

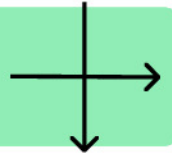


M L B A



Find 9 påskeord.

Ordene står både fra venstre mod højre og oppefra og ned.



P	A	C	H	O	C	O	L	A	T	E	B
M	I	N	E	X	A	K	L	F	U	D	I
E	S	H	S	P	R	I	N	G	Q	A	E
A	Z	P	O	U	Q	B	A	C	G	F	A
L	R	B	U	N	N	Y	G	J	Y	F	S
A	S	R	V	C	N	I	U	U	P	O	T
B	S	N	O	W	D	R	O	P	K	D	E
L	X	C	H	I	C	K	Q	Z	T	I	R
L	A	M	B	S	W	D	L	K	O	L	I

CHICK	SNOWDROP	EASTER
<del>CHOCOLATE</del>	BUNNY	MEAL
SPRING	DAFFODIL	LAMB





Gæt hvilke påskeord, som gemmer sig bag hver af rebusserne. Alle påskeordene er ord, som du allerede er stødt på i det her hæfte.



- r +



- mon



+



- po




- n +



- m



- air +



- br

---

---

---

---



Beskriv billedet.



---

---

---

---

## Gloser

cow - *ko*  
sheep - *får*  
chick - *kylling*  
bunny - *kanin*  
tractor - *traktor*  
basket - *kurv*  
catch - *fange*

barn - *lade*  
feed - *fodre*  
Easter egg - *påskeæg*  
over - *ovenover*  
under - *nedenunder*  
to the right of - *til højre for*  
to the left of - *til venstre for*

ladybug - *mariehøne*  
tree - *træ*  
flower - *blomst*  
church - *kirke*  
lake - *sø*  
path - *sti*  
nest - *rede*



Fyld kurven med ting, som du forbinder med påske. Beskriv nedenfor på engelsk, hvad du har tegnet.



---

---

---

---



Find og understreg alle navneordene i teksten om Caleb.

Find og understreg alle udsagnsordene i teksten om Selma.

Navneord er bl.a. navne på ting, mad, dyr og personer. På engelsk kan man sætte "a" eller "an" foran.

Udsagnsord fortæller, om noget vi gør. På engelsk kan man sætte "I" eller "to" foran.

Navneord	Udsagnsord
A black <b>cat</b> The green <b>car</b> My <b>sister</b>	I <b>walk</b> You <b>play</b> football My dog <b>is</b> cute

## Caleb



My name is Caleb, and I am an American boy.

I always celebrate Easter. I go to church with my family. We wear new clothes in pastel colours. I have bought a new blue shirt.

After church we go home and have dinner. We eat lamb and vegetables with hot cross buns. I love eating lamb with gravy.

The Easter bunny hides chocolate Easter eggs in a park, and I try to find the eggs with my friends.

## Selma



My name is Selma, and I am a girl from Denmark.

On Easter, I always make a gækkebrev. I cut patterns in a piece of paper and write a little poem.

Then I give it to my father. If he cannot guess who it is from, I get an Easter egg.

My father hides chocolate Easter eggs in the garden, and we have to find them.

## Easter DIY 1



Læs krea-opskriften igennem og svar på spørgsmålene på næste side.

### Easter egg crown

#### You will need:

Thick paper

Scissors

Glue stick

Paint

Markers

Pencil

Other decorating materials



1. Cut one strip of paper that's long enough to wrap around your head.
2. Fold and glue the strip, so it is a closed circle that can fit comfortably on your head.
3. Draw and cut out egg shapes. Make sure you have enough eggs to cover the outside of the crown.
4. Decorate the eggs any way you want to.
5. Glue the decorated eggs onto the strip. It doesn't have to be neat or straight.
6. Put on the crown when the glue is dry.

#### Gloser

crown - *krone*

scissors - *saks*

glue stick - *limstift*

paint - *maling*

marker - *tusch*

pencil - *blyant*

decorating materials -  
*dekormaterialer*

cut - *klip*

strip - *strimmel*

cover - *dæk*

outside - *ydersiden*

neat - *pænt*

straight - *lige*

dry - *tør*

## Easter DIY 2



Sæt X ved det rigtige svar.

Nederst kan du farvelægge en æggekrone, som du gerne vil have den til at se ud.

### For this DIY you will need...

a pair of scissors

a marker

cardboard

bubble wrap

True False

### You can decorate the eggs with...

swirls

circles

glitter

paint

True False

### The crown needs to fit...


your head

your finger

your foot

your pet's head


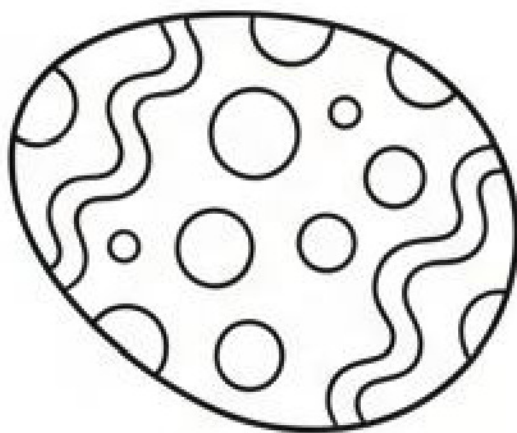
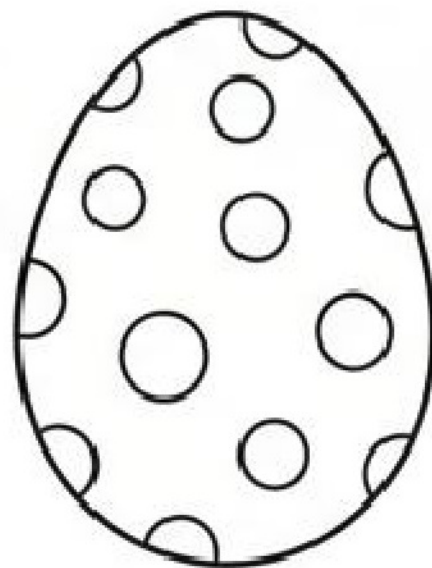
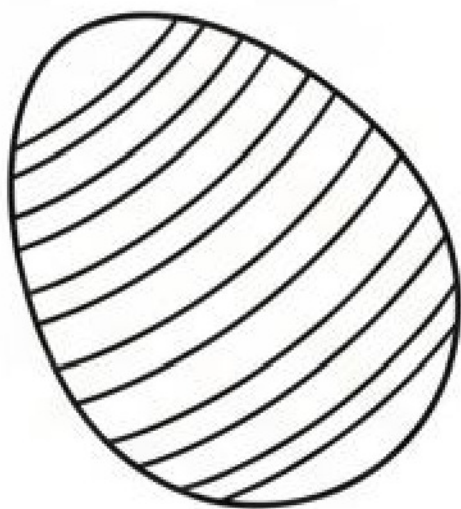
True False



## Easter egg hunt 1



Farv påskeæggene og klip dem ud. Du skal bruge de farvede påskeæg til opgaven på næste side.



## Easter egg hunt 2

Vælg ét af dine malede påskeæg og gem det for én af dine klassekammerater. Lav nogle engelske sætninger, som kan hjælpe din klassekammerat med at finde dit påskeæg. Du kan fx beskrive, hvordan dit æg ser ud eller give ledetråde til, hvor ægget er gemt.



Når dit påskeæg er fundet, kan I bytte, så du nu skal finde et påskeæg. Du kan bruge linjerne nedenfor til at skrive nogle sætninger, som forklarer, hvor dit æg er gemt eller til at spørge, hvor din sidemakkers æg er gemt.



My egg is ...

---

Is your egg ...?

---



---



---

Mønster	Forholdsord
flower - <i>blomst</i> circle - <i>cirkel</i> stripe - <i>stribe</i> swirl - <i>snirkel</i>	under - <i>nedenunder</i> above - <i>over</i> to the left of - <i>til venstre for</i> to the right of - <i>til højre for</i>
Gode sætninger	Steder det kan være gemt
getting warmer - <i>du er tættere på</i> getting colder - <i>du er længere væk</i>	desk - <i>skrivebord</i> chair - <i>stol</i> cupboard - <i>skab</i> backpack - <i>skoletaske</i>