

Ostern

Tysk



Navn: _____

Klasse: _____

Indholdsfortegnelse

Ordforråd _____	2
Sammensatte ord _____	3
Beskrivelser af påskeord _____	4
Læs og forstå - Die Ostertage _____	5
Tegneopgave _____	7
Læs og forstå - „Osterfrühstück“ _____	8
Rate mein Wort _____	10

Ordforråd



Hvad ser du på billedet? Skriv det tyske ord under billedet.
Hvert ord skal kun bruges én gang.

das Osterei - der ~~Ostehase~~ - der Osterkorb - die Osterglocke - das Schneeglöckchen
die Tulpe - der Frühling - das Lamm - die Kirche - das Kreuz - das Nest
die Eiersuche - die Schokolade - die Eierschale - Eier bemalen - Eier ausblasen



Sammensatte ord





Kig på det første ord og tilføj et ord fra ordlisten, så det danner et nyt ord.
 Skriv derefter hele ordet og kendeordet fra ordlisten, da kønnet retter sig efter
 det sidste ord i det sammensatte ord.
 Skriv også den danske oversættelse over billedet nedenunder.

die Schale - das Essen - das Ei
 das Glöckchen - der Dienst - ~~das Küken~~

1. Oster	+	<u>Küken</u>	=	<u>das Osterküken</u>
2. Schokolade + n	+	_____	=	_____
3. Ei + er	+	_____	=	_____
4. Schnee	+	_____	=	_____
5. Mittag	+	_____	=	_____
6. Gott + es	+	_____	=	_____

påskekylling



Beskrivelser af påskeord



Læs beskrivelserne 1–6 og find ud af, hvilket ord fra ordlisten de er en beskrivelse af. Skriv derefter det rigtige nummer ud for ordet.

1. Kinder suchen versteckte Eier im Garten oder im Haus.
2. Vielleicht bekommst du das, wenn du jemandem einen Osterbrief schickst.
3. Der Pfarrer liest aus der Bibel vor, und wir singen Kirchenlieder.
4. Die Kinder haben schulfrei und machen lustige Osteraktivitäten.
5. Zu Ostern kann man schöne, bunte Eier als Dekorationen machen.
6. Eine kleine, weiße Blume, die man in den Osterbrief stecken kann.

Ordliste:

- 1 **die Eiersuche** (*æggejagten*)
- der Gottesdienst** (*gudstjenesten*)
- Eier bemalen** (*male på æg*)
- das Schneeglöckchen** (*vintergækken*)
- das Schokoladenei** (*chokoladeægget*)
- die Osterferien** (*påskeferien*)

Gloser

suchen - *lede efter*

versteckt - *gemt*

bekommen - *få*

Osterbrief - (her) *gækkebrev*

schicken - *sende*

Pfarrer (m) - *præst*

Kirchenlied (n) - *salme*

schulfrei - *fri fra skole*

lustig - *sjov*

bunt - *farverig*

Blume (f) - *blomst*

stecken - *putte*

Læs og forstå - Die Ostertage



Læs om de tyske påskedage.

På næste side skal du sætte dagene sammen med de rigtige beskrivelser.

Gründonnerstag (0,67 ns)

Der Gründonnerstag ist der Donnerstag vor Ostern. An diesem Tag erinnern sich Christen an die letzte Mahlzeit von Jesus mit seinen Freunden. Viele Menschen essen an diesem Tag kein Fleisch, sondern zum Beispiel Gemüse oder Suppe, gerne etwas Grünes.

Karfreitag

Der Karfreitag ist ein ruhiger Tag. Er erinnert an den Tod von Jesus. In Deutschland ist er ein Feiertag. Viele Geschäfte sind geschlossen. Es gibt keine lauten Feste oder Partys.

Karsamstag

Der Karsamstag ist der Tag zwischen Karfreitag und Ostersonntag. Viele Menschen bereiten sich auf Ostern vor. Am Abend gibt es oft ein Osterfeuer.

Ostersonntag

Der Ostersonntag ist der wichtigste Ostertag. Christen feiern die Auferstehung von Jesus. In den Familien macht man ein großes Osterfrühstück oder trifft sich zum Brunch. Viele Kinder suchen Ostereier und bekommen Süßigkeiten oder kleine Geschenke.

Ostermontag

Der Ostermontag ist auch ein Feiertag. Viele Menschen besuchen Familie oder Freunde oder machen einen Spaziergang. Die Ostertage enden am Abend des Ostermontags.

Gloser

sich erinnern - *mindes*

Mahlzeit (f) - *måltid*

Feiertag (m) - *helligdag*

Geschäft (n) - *butik*

laut - *høj*

Osterfeuer (n) - *påskebål*

Auferstehung (f) - *opstandelse*

einen Spaziergang machen -

gå en tur

Die Ostertage



Sæt streg mellem de tyske påskedage og de beskrivelser, der passer til.

Gründonnerstag

An diesem Tag kann man große Feuer am
Abend sehen.

Karfreitag

Dieser Tag ist der letzte Ostertag.

Karsamstag

An diesem Tag verstecken die Eltern
Ostereier für ihre Kinder.

Ostersonntag

An diesem Tag essen viele Menschen
etwas Grünes.

Ostermontag

Dieser Tag ist sehr ruhig und erinnert an
den Tod von Jesus.

Gloser

an diesem Tag - *på denne dag*
Feuer (n) - *bål*
letzte - *sidste*


verstecken - *gemme*
Eltern (pl) - *forældre*
ruhig - *rolig*

erinnern - *mindes*
Tod (m) - *død*


Tegneopgave



Pynt ægget og mal og klæd påskeharen og påskekyllingen på. Det fjerde billede skal du selv finde på, men det skal være en påsketing. Lav en billedebeskrivelse på tysk under hvert billede.



Das Osterei ist ...



Der Osterhase hat ...



Das Osterküken ...

Læs og forstå



Læs teksten grundigt.

På næste side skal du sætte kryds ved de rigtige svar.

„Osterfrühstück“ (0,5 ns)

Ich liebe das große Osterfrühstück am Ostersonntag bei meiner Tante in Deutschland! Die ganze Familie ist zusammen, auch meine Großeltern und meine Cousins und Cousinen sind da.

Es gibt so viele leckere Sachen: Brötchen und Croissants, verschiedene Marmeladen und Käsesorten, Schinken und Räucherlachs.

Und dann sind da die hartgekochten Eier. Die habe ich mit meinen Cousins schon am Samstag gefärbt. Wir kochen Eier und tauchen sie dann in Farbbäder. Dazu gibt es in Deutschland kleine Färbetabletten, die man in heißem Wasser auflöst.

Beim Osterfrühstück steht dann der Korb mit den bunten Eiern mitten auf dem Tisch. Wir essen um die Wette Eier. Wer kann die meisten Eier essen? Mein Bruder hält den Rekord, er kann an so einem Tag mindestens 15 hartgekochte Eier essen!



Gloser

Osterfrühstück (n) -
påskemorgenmad

Brötchen (n) - *rundstykke*

Käsesorte (f) - *ostetype*

Räucherlachs (m) - *røget laks*

hartgekocht - *hårdkogt*

Farbbad (n) - *farvebad*

tauchen - *dyppe*

um die Wette essen - *spise om kap*

Spørgsmål til teksten „Osterfrühstück“



Sæt X ved det rigtige svar.

1. Wo findet das Osterfrühstück statt?

- in der Schule
- bei der Tante in Deutschland
- im Restaurant

2. Welches Gebäck gibt es beim Frühstück?

- Brötchen und Croissants
- Pfannkuchen und Muffins
- Kekse und Torte

3. Wann und mit wem habe ich die Eier gefärbt?


- am Samstag mit den Cousinen
- am Sonntag mit der Oma
- am Montag mit der Tante

4. Wie werden die Eier gefärbt?

- Man kocht sie und taucht sie in Farbbäder.
- Man bemalt sie mit einem Stift.
- Man wickelt sie in Papier.

5. Wer isst die meisten Eier und wie viele?

- die Tante, 5 Eier
- der Bruder, mindestens 15 Eier
- ich, 20 Eier



Gloser

Osterfrühstück (m) -
påskemorgenmad
stattfinden - finde sted

Gebäck (n) - bagværk
Brötchen (m) - rundstykke
Pfannkuchen (m) - pandekage

tauchen - dyppe
Farbbad (n) - farvebad
Stift (m) - blyant

Rate mein Wort (side 1)



Her er reglerne til det spil, du skal spille på næste side. Reglerne er til 2 mod 2, men man kan også spille 1 mod 1.

1. Man spielt 2 gegen 2 (2 Mannschaften mit 2 Personen).
2. Mannschaft 1 beginnt:
Eine Person aus der ersten Mannschaft muss der anderen Person das Wort erklären.
Mannschaft 2 kontrolliert, dass Mannschaft 1 nicht mogelt (*snyder*).
3. Man darf das Wort (oder etwas von dem Wort) **nicht** sagen.
4. Man darf **nur** Deutsch sprechen.
5. Man bekommt die Karte und damit einen Punkt, wenn man das Wort rät.
6. Die Mannschaft mit den meisten Karten am Ende des Spiels hat gewonnen.



Tips : Du kan sige en masse stikord eller associationer til det ord, du ikke må sige.
Du kan også sige modsætninger eller ord, der rimer.
Brug nedenstående sætninger, når du skal formulere dig.

Eksempel med ordet **Sonne** (sol):

„Mein Wort ist gelb und groß.“ / „Man sieht es nur am Tag.“

„Es ist ein anderes Wort für ...“ (Stern)

„Man verbindet es auch mit ...“ (Wärme)

„Es ist nicht ...“ (der Mond) / „Es ist der Gegensatz von ...“

„Es reimt auf ...“ (Tonne)

„Man sagt es, wenn man ...“

Gloser

2 gegen 2 - 2 mod 2
Mannschaft (f) - hold
mogeln - snyde

nur - kun
raten - gætte
verbinden - forbinde

Gegensatz (m) - modsætning
reimen - rime
wenn - når

Rate mein Wort (side 2)



Klip kortene ud og læg dem med bagsiden opad.
Nu skal I skiftes til at forklare det ord, I trækker, uden at sige selve ordet.

das Osterei	das Osterküken	der Osterkorb
die Osterglocke	das Schneeglöckchen	die Tulpe
der Frühling	das Lamm	das Nest
die Eiersuche	die Schokolade	das Schokoladenei
die Eierschale	Eier ausblasen	Eier bemalen
die Kirche	der Gottesdienst	das Kreuz
der Osterhase	das Mittagessen	die Osterferien