

Ostern

Tysk



Navn: _____

Klasse: _____

Indholdsfortegnelse

Forbind ord og billeder 1 _____	2
Forbind ord og billeder 2 _____	3
Beskrivelser af påskeord _____	4
Farvelæg påskeæggene _____	5
Læs og forstå - „Die Eiersuche“ _____	6
Vendespil _____	7

Forbind ord og billeder 1



Sæt streg mellem de tyske påskeord og deres danske oversættelser.

påseharen

das Schokoladenei



chokoladeægget

der Osterkorb



påsekurven

der Osterhase



påskeliljen

die Eierschale



vintergækken

das Schneeglöckchen



æggeskallen

das Nest



reden

die Osterglocke



Forbind ord og billeder 2



Skriv den rigtige tyske oversættelse ud for det danske påskeord.
Du skal bruge ordene herunder.


die Kirche - das Osterei - das Lamm

die Tulpe - das Osterküken - der Frühling

lammet



foråret




påskeægget



påskekyllingen



tulipanen



kirken



Beskrivelser af påskeord



Læs beskrivelserne 1–6 og find ud af, hvilket ord fra ordlisten de er en beskrivelse af. Skriv derefter det rigtige nummer ud for ordet.

1. Dieses Tier bringt die Eier zu Ostern.
2. Das essen Kinder zu Ostern.
3. Eine gelbe Blume.
4. Hier findet der Gottesdienst statt.
5. In dieser Jahreszeit gibt es Blumen und Tierbabys.
6. Eine kleine, weiße Blume im Osterbrief.

Ordliste:

 1 **der Osterhase** (*påskeharen*)

 die Osterglocke (*påskeliljen*)

 die Kirche (*kirken*)

 das Schneeglöckchen (*vintergækken*)

 das Schokoladenei (*chokoladeægget*)

 der Frühling (*foråret*)

Gloser

Tier (n) - *dyr*

Blume (f) - *blomst*

Gottesdienst (m) - *gudstjeneste*

findet statt - *finder sted*

Jahreszeit (f) - *årstid*

Tierbabys (pl) - *dyreunger*


Osterbrief (m) - (her) *gækkebrev*

Farvelæg påskeæggene




Farvelæg påskeæggene, så de passer til beskrivelserne.

Farv det sidste æg, som du vil, og skriv din egen beskrivelse på tysk.



Das Osterei ist


gelb, blau und rosa.



Das Osterei ist

hellgrün und dunkelgrün


mit Streifen.



Das Osterei ist

rot und orange mit


Punkten.



Das Osterei ist

lila und gelb mit


Dreiecken und Vierecken.



Das Osterei hat

viele verschiedene

Farben.



Gloser

hellgrün - *lysegrøn*

dunkelgrün - *mørkegrøn*

Streifen (pl) - *striber*

Punkten (pl) - *prikker*

Dreiecken (pl) - *trekanter*

Vierecken (pl) - *firkanter*

verschiedene - *forskellige*

Læs og forstå



Læs teksten grundigt og sæt kryds ved de rigtige svar.

„Die Eiersuche“ (0,2 ns)

Heute machen wir eine Eiersuche. Der Osterhase hat viele bunte Eier im Garten versteckt. Wir suchen überall im Garten. Hinter dem großen Busch. In den Blumenbeeten. Sogar im Hundehaus.

Nach 20 Minuten haben wir schon alle Eier gefunden. Ich habe die meisten Eier gefunden und gewinne die große Prämie: ein riesiges Schokoladenei!

Was für ein perfekter Tag!

1. Wer hat die Eier versteckt?

- mein Vater
- der Osterhase

3. Wie lange dauert die Eiersuche?


- 20 Minuten
- eine Stunde

2. Wo suchen wir nicht?

- im Haus
- im Garten

3. Wer findet die meisten Eier?

- meine Schwester
- ich



Gloser

Eiersuche (f) - *æggejagt*
bunte - *farverige*
Garten (m) - *have*
versteckt - *gemt*
suchen - *leder*

hinter - *bag ved*
Blumenbeeten (pl) - *blomsterbede*
sogar - *endda*
schon - *allerede*

die meisten - *de fleste*
gewinne - *vinder*
riesiges - *kæmpestort*
Stunde (f) - *time*



Klip felterne ud og læg dem med billedet nedad.

Spil vendespil og prøv at sætte billederne sammen med de rigtige tyske ord.





Klip felterne ud og læg dem med billedet nedad.

Spil vendespil og prøv at sætte billederne sammen med de rigtige tyske ord.

✂
das
Osterküken

der
Osterhase

der
Osterkorb

die
Osterglocke

die Tulpe

das
Schnee-
glöckchen

die Kirche

das Nest

das Lamm

das Osterei

die
Eiersuche

das
Schokoladenei