

Des couleurs

Fransk



Navn: _____

Klasse: _____



Forbind de franske ord for farverne med de rigtige billeder.

rose

vert

jaune


blanc

orange

bleu

noir

rouge







Herunder ser du de franske ord for de mest almindelige farver.
Skriv den rigtige farve under hver farveklat. Hvert ord skal kun bruges én gang.

blanc - gris - noir - marron - rose - vert
rouge - jaune - orange - bleu - violet - ~~multicolore~~




multicolore




Farvelæg malerklatterne




Herunder ser du en masse malerklatter, der mangler en farve.
Farvelæg klatterne i den rigtige farve.




gris




rose




rouge




vert




noir




bleu



jaune



orange



marron




Læs sætningen, kig på billedet og skriv den rigtige farve på den tomme plads. Husk at nogle farver bøjes i flertal og efter køn på fransk. Du kan slå ordene op i en ordbog, hvis du er i tvivl hvordan de bøjes.



Les tomates sont _____ .

Le citron est acide et _____ .



L'arbre est _____ et _____ .

Ma tasse est _____ .



Des éléphants sont _____ .

La fleur est _____ .



Ma robe préférée est _____ .

Gloser

tomates (f, pl) - tomater
acide - sur

arbre (m) - træ
tasse (f) - kop
éléphants (m, pl) - elefanter

fleur (f) - blomst
robe (f) - kjole
préférée(e) - yndlings



Farvelæg det øverste billede, så det passer til beskrivelsen.

Farvelæg det nederste billede, som du har lyst til, og beskriv det på fransk.

Husk at nogle farver bøjes i flertal og efter køn på fransk.

Les cheveux sont orange.

La robe est verte.

Le chemisier est jaune.

Les chaussettes sont rouges.

Les chaussures sont noires.

Les yeux sont bleus.



Gloser

cheveux (m, pl) - hår

robe (f) - kjole

chemisier (m) - bluse

chaussettes (f, pl) - sokker

chaussures (f, pl) - sko

yeux (m, pl) - øjne

Farvelæg billedet



Farvelæg billedet ud fra sætningerne på næste side.





Brug disse sætninger til at farvelægge billedet på forrige side.

De ting, som ikke er nævnt i sætningerne, kan du farvelægge, som du har lyst til.

1. Les rideaux sont orange.
2. Les plantes sont vertes et marron.
3. La bibliothèque est marron.
4. Le lit est jaune.
5. Les fenêtres sont bleues.
6. Les chaussons sont gris.
7. Les peintures sont multicolores.
8. L'escalier est marron.
9. Les livres sont rouges et roses.
10. Le sofa est violet.
11. Les coussins sont bleus.
12. Les chaises sont marron.
13. Le réfrigérateur est gris.
14. La cafetière est bleue.
15. Les tapis sont jaunes.
16. La nappe est rose.

Gloser

rideaux (m, pl) - gardiner
bibliothèque (f) - reol
lit (m) - seng
fenêtres (f, pl) - vinduer

chaussons (m, pl) - sutsko
peintures (f, pl) - malerier
escalier (m) - trappe
livres (m, pl) - bøger
coussins (m, pl) - puder

chaises (f, pl) - stole
réfrigérateur (m) - køleskab
cafetière (f) - kaffekande
tapis (m, pl) - gulvtæpper
nappe (f) - dug