

Weihnachten

Tysk



Navn: _____

Klasse: _____

Indholdsfortegnelse

Forbind ord og billeder _____	2
Dezemberwörter _____	3
Sammensatte ord _____	4
Beskrivelser af decemberord _____	5
Pynt juletræet _____	6
Læseforståelse - Weihnachten in Deutschland (0,9 ns) _____	8
Skriv et julekort _____	11
Memory-Spiel _____	12

Forbind ord og billeder



Sæt streg mellem de tyske ord og deres danske oversættelser.

nissehuen

die Bescherung



julepynten

der Glühwein



uddelingen af gaver

die Weihnachtsmütze



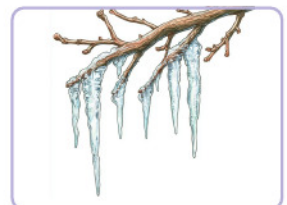
gløggen

der Weihnachtsschmuck



julemarkedet

die Eiszapfen



pebernødderne

der Weihnachtsmarkt



istapperne

die Pfeffernüsse



Dezemberwörter




Her ser du 12 decemberord (Dezemberwörter), som du skal skrive under billederne, de passer til. Hvert ord skal kun bruges én gang.

der Weihnachtsbaum - das Geschenk - die Lichterkette - Schlittschuhe - basteln - Plätzchen
der Adventskranz - ~~die Schneeflocke~~ - der Schneemann - das Tannengrün - der Entenbraten
das Flechtherz - die Kalenderkerze - die Weihnachtssocke - der Weihnachtsmann - der Zimt



die Schneeflocke



Sammensatte ord



Kig på det første ord og tilføj et ord fra ordlisten, så det danner et nyt ord.

Skriv derefter hele ordet og kendeordet fra ordlisten, da kønnet retter sig efter det sidste ord i det sammensatte ord.





Skriv også den danske oversættelse over billedet.

das Haus - das Lied - der Reis - der Kalender

der Abend - der Braten - der Ball - die Karte

1. Schweine	+	<u>Braten</u>	=	<u>der Schweinebraten</u>
2. Schnee	+	_____	=	_____
3. Heilig	+	_____	=	_____
4. Weihnachts	+	_____	=	_____
5. Kirchen	+	_____	=	_____
6. Advents	+	_____	=	_____
7. Lebkuchen	+	_____	=	_____
8. Milch	+	_____	=	_____

flæskesteg



Beskrivelser af decemberord



Læs beskrivelserne 1–10 og find ud af, hvilket ord fra ordlisten de er en beskrivelse af. Skriv derefter det rigtige nummer ud for ordet.

1. Es gibt viele kleine Buden mit zum Beispiel Lebkuchenherzen, Glühwein und anderen Weihnachtswaren.
2. Sie werden u. a. aus Zucker und Mehl gemacht und im Ofen gebacken.
3. Er ist weiß und hat oft eine Möhre als Nase.
4. Er sieht hübsch aus und hat 4 Kerzen.
5. Süßigkeiten oder Geschenke kommen hier hinein.
6. Man kann mit ihnen auf dem Eis laufen.
7. Es ist ein Gewürz, das oft zu Weihnachten verwendet wird.
8. Am Heiligabend liegen sie unter dem Baum.
9. Er kommt vom Nordpol mit Geschenken für die Kinder.
10. Viele Dänen essen ihn am Heiligabend.

Ordliste:

 1 **der Weihnachtsmarkt** (*julemarkedet*) _____ **der Weihnachtsmann** (*julemanden*)

_____ **die Schlittschuhe** (*skøjterne*) _____ **die Plätzchen** (*småkagerne*)

_____ **der Entenbraten** (*andestegen*) _____ **die Geschenke** (*gaverne*)

_____ **die Weihnachtssocke** (*julesokken*) _____ **Zimt** (*kanel*)

_____ **der Adventskranz** (*adventskransen*) _____ **der Schneemann** (*snemanden*)

Pynt juletræet 1



Læs om Lisas juletræ. Tegn og mal juletræet, så det passer til teksten. Farverne er vist i de otte felter.

„Lisas Weihnachtsbaum“


„Soll ich dir unseren Weihnachtsbaum beschreiben?“

Also, es hängen drei lila Kugeln und fünf blaue Kugeln am Baum. Auf den Zweigen sitzen viele weiße Kerzen. Es hängen auch gelbe Sterne an den Zweigen. Ganz oben im Baum hängen die kleinen weißen Engel. Wir haben auch rote Herzen an unserem Weihnachtsbaum. Mein Bruder will auch die rosa Kugeln aufhängen. Meine Oma mag die kleinen dunkelroten Äpfel im Baum. Ich liebe die dunkelgrüne Farbe der Tanne.


Oben auf dem Baum ist ein großer goldener Stern. Unter dem Baum liegen fünf Geschenke. Zwei Geschenke sind blau, eins ist rot und zwei Geschenke sind lila. Welche Geschenke sind wohl für mich?“



Lila



blau



weiß




gelb



rot



rosa



dunkelgrün



gold

Gloser

unser - vores
Zweig (m) - gren
ganz oben - øverst oppe
Herz (n) - hjerte


aufhängen - hænge på
Oma (f) - bedstemor
mögen - kan lide
Apfel (m) - æble

dunkelgrün - mørkegrøn
Tanne (f) - grantræ
groß - stor
wohl - mon

Pynt juletræet 2



Tegn og mal juletræet, så det passer til teksten på forrige side.



Læs og forstå



Her skal du læse om, hvordan man kan holde jul i Tyskland.
Læs teksten grundigt og svar på spørgsmålene.

„Weihnachten in Deutschland“ (0,9 ns)

Mit dem 1. Advent beginnt in Deutschland die Adventszeit – so nennt man die Zeit bis Weihnachten. Viele Familien haben einen Adventskranz mit vier Kerzen. Jeden Sonntag zündet man eine neue Kerze an.

Der Dezember ist ein besonderer Monat in Deutschland. Überall sehen wir schöne Dekorationen. Viele Leute besuchen gemütliche Weihnachtsmärkte. Dort gibt es zum Beispiel leckere Lebkuchen. Für die Erwachsenen gibt es auch heißen Glühwein.

Am 6. Dezember ist Nikolaustag. Am Abend davor, am 5. Dezember, stellen Kinder ihre Stiefel vor die Tür. In der Nacht kommt Nikolaus. War das Kind brav, bekommt es Süßigkeiten oder kleine Geschenke.

Im Dezember backen viele Weihnachtsplätzchen und essen Stollen – das ist ein Weihnachtskuchen mit Rosinen und Marzipan.

Am 24. Dezember ist Heiligabend. In vielen Familien ist das klassische Abendessen Würstchen mit Kartoffelsalat. Heiligabend singt man Lieder und gibt einander Geschenke. Viele gehen auch in die Kirche.

Teksten fortsættes på næste side ...

Gloser

die Zeit bis - tiden indtil

jeden - hver

anzünden - tænde for

ein besondere Monat - en særlig måned

überall - overalt

gemütlich - hyggelig

zum Beispiel - for eksempel

Erwachsene - voksne

am Abend davor - aftenen før

vor die Tür - foran døren

in der Nacht - om natten

brav - artig

Würstchen (pl) - små pølser

in manchen - i mange

Læs og forstå

... Fortsat fra forrige side

In manchen deutschen Familien bringt das Christkind die Geschenke, in anderen der Weihnachtsmann.

Der 25. Dezember ist der 1. Weihnachtstag. An diesem Tag gibt es mittags das ganz große Festessen, oft Ente oder Gans. Viele Menschen besuchen ihre Familien. Und auch am 26. Dezember, am 2. Weihnachtstag, haben die Menschen in Deutschland frei.

Weihnachten in Deutschland ist eine Zeit für Familie, Ruhe und Tradition – fast wie in Dänemark!



Fortsættes på næste side ...

Gloser

in manchen - *i mange*

das Christkind - jesusbarnet

der Weihnachtsmann - julemanden

Weihnachtstag - juledag

mittags - om middagen

Ruhe (f) - ro

fast wie - næsten som

Læs og forstå

... Fortsat fra forrige side



Svar på spørgsmålene til teksten „Weihnachten in Deutschland“.

1. Was macht man mit dem Adventskranz?
2. Was gibt es auf einem Weihnachtsmarkt? Hast du mal ein besucht?
3. Erkläre die Tradition am Nikolaustag?
4. Was ist ein Stollen?
5. Wie ist ein typischer deutscher Heiligabend?
6. Was passiert am 25. Dezember?

Skriv et julekort

Skriv et julekort til fx en ven eller en fra din familie. Her er nogle ideer til, hvad du kan skrive om:

- Hvad du har lavet i december måned. (Im Dezember habe ich ...)
- Hvad du ønsker dig til jul. (Ich wünsche mir ...)
- Hvem du skal fejre jul med. (Heiligabend feiere ich mit ...)
- Hvad du skal lave i juleferien. (In den Weihnachtsferien will ich ...)



Tip:

'Kære' hedder 'Liebe' eller 'Lieber' (alt efter, om det er en mand eller kvinde).

'De bedste julehilsner' hedder 'Die besten Weihnachtsgrüße'.



Memory-Spiel 1



Klip felterne ud og læg dem med billedet nedad.

Spil vendespil og prøv at sætte billederne sammen med de rigtige tyske vendinger.



Memory-Spiel 2



Klip felterne ud og læg dem med billedet nedad.

Spil vendespil og prøv at sætte de tyske vendinger sammen med de rigtige billeder.

Plätzchen
backen

Konfekt
machen

Geschenke
auspacken

Weihnachtsschmuck
basteln

Schlittschuh
laufen

einen Schneemann
bauen

den Weihnachtsbaum
schmücken

den Adventskalender
öffnen

Milchreis
essen

einen
Weihnachtsmarkt
besuchen

heißen Kakao
trinken

die Kalenderkerze
anzünden