

Mülltrennung

Tysk



Navn: _____

Klasse: _____

Indholdsfortegnelse

Skriv ordene _____	2
Sorter dit skrald _____	3
Sammensatte ord _____	5
Bøj udsagnsordene _____	6
Læseforståelse - Was passiert mit dem Müll? (0,5 ns) _____	7
Rate mein Wort _____	9
Skriveøvelse _____	11

Skriv ordene





Hvad ser du på billedet? Skriv det tyske ord under billedet.
Hvert ord skal kun bruges én gang.

der Milchkarton - der Staubsaugerbeutel - ~~die Batterie~~ - das Pfand - der Biomüll - der Müll
der Restmüll - der Eierkarton - die Kartoffelschalen - die Konservendose - das Müllauto
die Eierschalen - die Essensreste - der Teebeutel - die Mülltrennung - die Mülltonne



die Batterie



Sorter dit skrald 1



Sæt streg fra skraldet hen til den rigtige skraldespand.



die Zeitung

die Bananenschale



der Kaugummi


das Salatblatt



der Biomüll
(*madaffaldet*)



der Restmüll
(*restaffaldet*)



die Papiertonne
(*skraldespanden til papir*)



der Brotrest

der Briefumschlag



das Heft

der Hundekotbeutel



Sorter dit skrald 2



Sæt streg fra skraldet hen til den rigtige skraldespand.



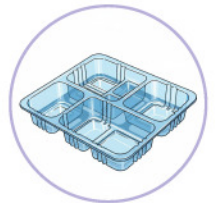
das Marmeladenglas



der Mascara




der Kronkorken



die Plastikverpackung



die Tonne für das Altglas
(skraldespanden til glas)



die Tonne für Metallabfall
(skraldespanden til metal)



die Tonne für Plastikabfall
(skraldespanden til plastaffald)



die Konservendose



die Weinflasche



die Plastikflasche



der Joghurtbecher

Bøj udsagnsordene

Familien Meyer har vedtaget nogle gode regler hjemme hos dem, så de kan være mere bæredygtige i hverdagen.



Hver regel skal omskrives fra *vi*-form til *jeg*-form, så det bliver dine regler. Derfor skal du bøje udsagnsordene, som er markeret med fed, i 1. person, ental. Se evt. den korrekte bøjning i 1. person, ental (ich) i bøjningsskemaet i ordbogen.

1. Richtig sortieren

Wir **werfen** Müll immer in die richtigen Mülltonnen, denn durch Mülltrennung **können** wir viele Materialien wiederverwenden.

→ Ich werfe Müll immer in die richtigen Mülltonnen, denn durch Mülltrennung kann ich viele Materialien wiederverwenden.

2. Papiermüll

Wir **bringen** sauberes Papier und saubere Pappe in die Tonne für den Papiermüll.

→ Ich _____ sauberes Papier und saubere Pappe in die Tonne für den Papiermüll.

3. Glasmüll

Wir **reinigen** die alten Gläser und **werfen** sie in die Tonne für das Altglas.

→ Ich _____ die alten Gläser und _____ sie in die Tonne für das Altglas.

4. Biomüll

Die Essensreste **tun** wir in den Biomüll.

→ Ich _____ die Essensreste in den Biomüll.

5. Restmüll

Alles, was kein Plastik-, Bio-, Papiermüll oder Altglas ist, **werfen** wir in den Restmüll.

→ Alles, was kein Plastik-, Bio-, Papiermüll oder Altglas ist, _____ ich in den Restmüll.

Læseforståelse



Her skal du læse om, hvad der sker med det skrald, vi smider ud.
Læs teksten grundigt og svar på spørgsmålene på næste side.

„Was passiert mit dem Müll?“ (0,5 ns)

Es ist wichtig für die Umwelt, dass man den Müll richtig sortiert.

Die Mülltrennung sichert, dass man Materialien wie Glas, Plastik und Papier wiederverwenden kann. Dann kann man sie in neue Produkte umwandeln. Das spart Ressourcen, Wasser und CO₂.

Wusstest du, dass Dänemark sehr viel Müll wegwirft im Vergleich zu anderen Ländern?

Die meisten dänischen Haushalte sortieren ihren Müll. Es gibt Biomüll, Papier, Pappe, Glas, Metall, Plastik und Restmüll. Papierabfall kann zum Beispiel zu neuem Papier werden. Und alte Konservendosen kann man zu neuen Produkten aus Metall umschmelzen. Vielleicht steckt auch in deinem neuen Fahrrad altes, wiederverwendetes Metall!

Wir müssen aber auch versuchen, weniger Abfall zu produzieren. Wir sollten weniger neue Dinge kaufen und alte Sachen reparieren.



Gloser

Umwelt (f) - *klima*

sichern - *sikre*

wiederverwenden - *genanvende*

umwandeln - *omdanne*

wegwerfen - *smide væk*

Haushalt (m) - *husholdning*

umschmelzen - *smelte om*

stecken - (*her*) *være*

alt - *gammel*

versuchen - *forsøge*

weniger - *mindre*

Abfall (m) - *affald*

neue Dinge - *nye ting*

kaufen - *købe*

alte Sachen - *gamle ting*

Spørgsmål til teksten „Was passiert mit dem Müll?“



Her skal du svare på spørgsmål til teksten på forrige side.
Du skal skrive svarene på tysk.

1. Warum ist Mülltrennung wichtig?

2. Wie viel Müll wirft Dänemark weg?

3. Was passiert mit dem Papierabfall?

4. Was passiert mit alten Konservendosen?

5. Wie können wir weniger Abfall produzieren?

Rate mein Wort



Her er reglerne til det spil, du skal spille på næste side. Reglerne er til 2 mod 2, men man kan også spilles 1 mod 1.

1. Man spiller 2 gegen 2 (2 Mannschaften mit 2 Personen).
2. Mannschaft 1 beginnt:
Eine Person aus der ersten Mannschaft muss der anderen Person das Wort erklären.
Mannschaft 2 kontrolliert, dass Mannschaft 1 nicht mogelt (*snyder*).
3. Man darf das Wort (oder etwas von dem Wort) **nicht** sagen.
4. Man darf **nur** Deutsch sprechen.
5. Man bekommt die Karte und damit einen Punkt, wenn man das Wort rät.
6. Die Mannschaft mit den meisten Karten am Ende des Spiels hat gewonnen.



Tips: Du kan sige en masse stikord eller associationer til det ord, du ikke må sige. Du kan også sige modsætninger eller ord, der rimer. Brug nedenstående sætninger, når du skal formulere dig.

Eksempel med ordet **Sonne** (sol):

„Mein Wort ist gelb und groß.“ / „Man sieht es nur am Tag.“

„Es ist ein anderes Wort für ...“ (Stern)

„Man verbindet es auch mit ...“ (Wärme)

„Es ist nicht ...“ (der Mond) / „Es ist der Gegensatz von ...“

„Es reimt auf ...“ (Tonne)

„Man sagt es, wenn man ...“

Gloser

2 gegen 2 - 2 mod 2
Mannschaft (f) - hold
mogeln - snyde

nur - kun
raten - gætte
verbinden - forbinde

Gegensatz (m) - modsætning
reimen - rime
wenn - når

Rate mein Wort (side 2)

Klip kortene ud og læg dem med bagsiden opad.

Nu skal I skiftes til at forklare det ord, I trækker, uden at sige selve ordet.

På forrige side kan I se nogle tips til at spille spillet og til at forklare ordene uden at sige dem.



Müllauto	Mülltrennung	Mülltonne
Biomüll	Restmüll	Plastik
Kartoffelschale	Konservendose	Plastikverpackung
Pfand	Kronkorken	Pappe
Teebeutel	Eierschale	Eierkarton
Pizzakarton	Milchkarton	Essensreste
upcyclen	wiederverwenden	Plastiktüte
Bananenschale	Müll	Zeitung
Hundekotbeutel	Weinflasche	Marmeladenglas
Metall	Papier	Glas

Skriveøvelse



Du skriver om, hvordan I sorterer skrald hjemme hos dig. Du skal skrive en sammenhængende tekst på tysk, hvor du besvarer nedenstående spørgsmål. Du kan bruge hjælpesætningerne til inspiration.

Hvordan sorterer I skraldet hjemme hos dig?

Bei uns zu Hause sortieren wir ...

Der Restmüll kommt in ...

Gartenabfall werfen wir ...

Hvad synes du om at skulle sortere skrald generelt?

Ich finde es schwierig/einfach, Müll zu sortieren, weil ...

Hvorfor er det vigtigt at sortere skrald?

Es ist wichtig, dass man den Müll sortiert, weil ...



Gloser

bei uns zu Hause - *hjemme hos os* werfen - *smide*
Gartenabfall (m) - *haveaffald* finden - *synes*

schwierig - *svært*
einfach - *let*

