

Typiske fejl

Dansk

Staves det
an eller and?



Navn:

Klasse:

Indholdsfortegnelse

Stumme bogstaver _____	2 - 5
En eller to konsonanter? _____	6 - 7
Vokalforveksling _____	8 - 10
Forvekslingsord _____	11 - 12
Store bogstaver _____	13 - 14
Hv-ordene _____	15


Stumme bogstaver

Nogle ord staves med et bogstav, som man ikke kan høre, når man siger ordet. Det kaldes et stumt bogstav.

Nu skal du arbejde med **stumt d**.

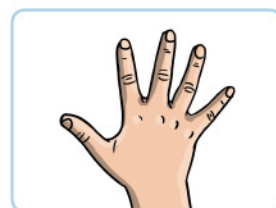
Her er et par eksempler på ord med stumt d:

and
hånd
mand



Skriv et d på linjen, hvis det mangler.


1. Jeg rækker min hån__ op.



2. Hun drikker et glas van__.



3. Min he__st hedder Wendy.



4. Vi har kjol__e på til fest.



5. Der er il__ i bålet.







Sæt ring om den rigtige stavemåde til billedet.



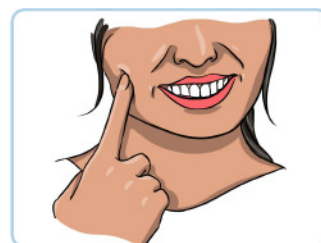
fisk / fidsk



stol / stold



hun / hund




kin / kind



vin / vind



tæner / tænder



hat / hadt



bor / bord




Skriv et d på linjen, hvis det mangler.

1. Han kan__ godt lide is.
2. Barnet kal__er på sin mor.
3. Hun har en fin__ ring på.
4. Han fal__t ned ad trappen.
5. Der er san__ på stranden.
6. Vi har lagt en plan__.
7. Der går en man__ på gaden.
8. Jeg går i skol__e.
9. Der er bån__ på gaven.
10. En agurk er sun__.

Nu skal du arbejde med **stumt h**.


Her er et par eksempler på ord med stumt h:

hjul
hjerte
hjælp



Skriv et h på linjen, hvis det mangler.

1. Hunden har fået ___valpe.



2. Vi rejser ud i ___verden.



3. Vi skal bruge sukker og ___vedemel.



4. Husk at tage din ___jakke på.




5. Der er ___vidløg i maden.






Sæt ring om den rigtige stavemåde til billedet.




val / hval



jelm / hjelm



veps / hveps



vind / hvind



vindue / hvindue



vand / hvand



vej / hvej



jul / hjul



Skriv et h på linjen, hvis det mangler.

1. Vi skal ___jem nu.
2. Jeg holder ___vagt.
3. Bordet står i ___jørnet.
4. Min far går på ___jagt.
5. Jeg ved ikke, ___vor den er.
6. De så en ___jort på marken.
7. Det er ___vores hus.
8. Hun ___viler sig lidt.
9. Jeg ___vil gerne med.
10. Du er en god ___ven.

En eller to konsonanter?


Mange ord staves med to konsonanter efter hinanden:

biller **svømme** **jakke**

Hvis man er i tvivl om, om der skal være en eller to konsonanter, kan man prøve at sige ordet højt.

Hvis vokalen er **kort**, skal der være **to** konsonanter, som fx i **biller**.
Hvis vokalen er **lang**, skal der kun være **en** konsonant, som fx i **biler**.

Prøv at sige ordene **biller** og **biler** højt.
Her kan man let høre forskel. Vokalen er kort i **biller** og lang i **biler**.



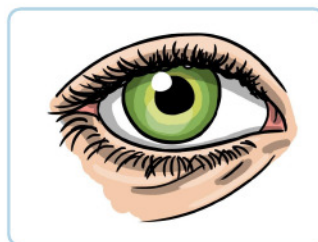
Sæt ring om den rigtige stavemåde til billedet.



briler / briller



måne / måne




øje / øjje



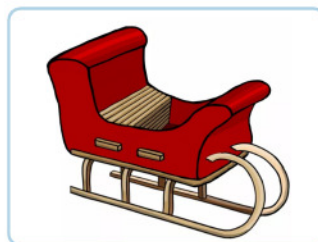
hope / hoppe




pake / pakke



abe / abbe




kane / kanne



kyse / kysse




kloke / klokke



banan / bannan



næse / næsse



boler / boller



Sæt streg under den rigtige stavemåde i sætningen.

1. Der er en (klase / klasse) vindruer.



2. Jeg har en blå (bluse / blusse) på.



3. Jeg (svømer / svømmer) hver tirsdag.



4. (Kopen / Koppen) er stor.



Vælg, om ordene med fed er stavet rigtigt eller forkert.

1. Du skal **lytte** til mig.

Rigtigt Forkert

2. De **læser** en bog.

3. Familien **byger** et hus.

4. Hvad skal vi have at **spisse**?

5. Vi **taler** tit med hinanden.

6. Min far drikker **kaffe**.

7. Pigerne har den **samme** cykel.

8. Du må ikke **vipe** på stolen.

Vokalforveksling

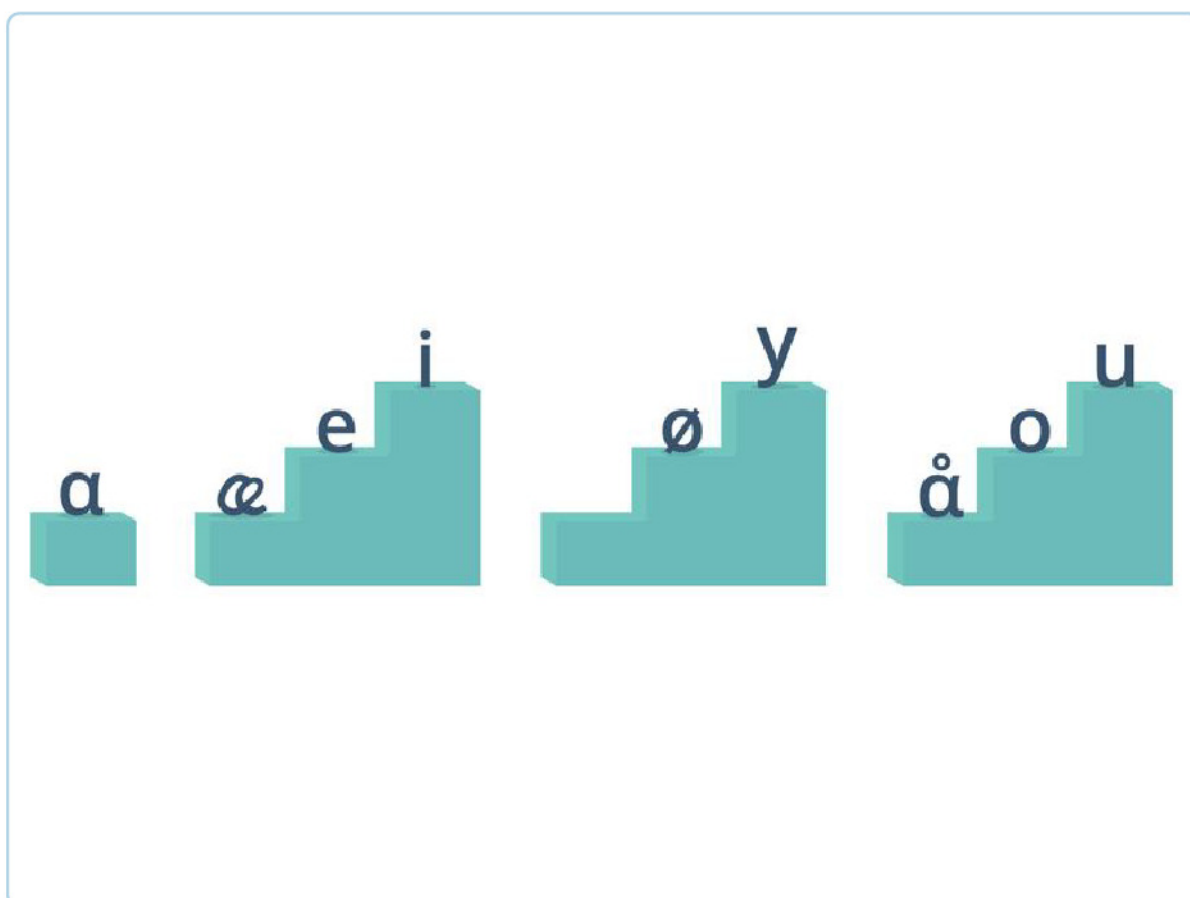

I alfabetet er der ni vokaler, **A-E-I-O-U-Y-Æ-Ø-Å**, men der er mange flere vokallyde.

O kan fx lyde som **å** i ordet **ost**, mens **e** kan lyde som **æ** i **hest**.

For at lære, hvilke vokaler der nogle gange kan lyde som hinanden, kan man bruge **vokaltrappen**.

Selvom man kan tro, det skal staves **åst**, så skal man faktisk et trin op ad vokaltrappen, for ordet staves i virkeligheden **ost**.

Det samme gælder for ordet **hest**, der lyder som et **æ**, men staves med et **e**.





Brug vokaltrappen til at finde ud af, hvordan ordet i virkeligheden staves.
Sæt ring om den vokal, der passer til billedet til venstre.




fesk

a

i

æ



slåt

ø

o

u



flamengo

a

i

æ



smøkke

y

e

æ



reng

a

æ

i



Brug vokaltrappen til at finde ud af, hvordan ordet i virkeligheden staves.
Sæt ring om den vokal, der passer til billedet til venstre.



gønge

o

y

å



sækker

u

o

ø



slek

i

æ

y



hjem

a

e

ø



kagerolle

å

ø

u

Forvekslingsord

Der findes ord, der lyder ens, men som staves forskelligt og betyder noget forskelligt. Man kan kalde dem **forvekslingsord**.

Her er et eksempel:

hår **hård**

De to ord lyder ens, men de staves ikke ens, og de betyder noget forskelligt:

- **hår** er et navneord. Det er det, man har på hovedet.
- **hård** er et tillægsord. Det er det modsatte af blød.




Tegn en streg mellem billedet og det rigtige ord.


jul




hjul



hun



hund





Tegn en streg mellem billedet og det rigtige ord.

sy



syg



hej



haj



Sæt streg under det ord, der passer i sætningen.

Der er (kul / kål) i salaten.

Drengen ser (sej / sig) ud.

Det er en (svær / sværd) opgave.

Vi så en (selv / sæl) i vandet.

Der er (løg / løj) i maden.

(Tyg / Tyk) din mad.

Vil (du / dug) med ud at gå en tur?

Mia og jeg (lejer / leger) altid sammen.

Der skal (kul / kål) på grillen.

Hun keder (sej / sig).

Ridderen har et (svær / sværd).

Jeg klarer det (selv / sæl).

Du (løg / løj) for mig.

Jeg har en (tyg / tyk) trøje på.

Vi lægger en (du / dug) på bordet.

I ferien (lejer / leger) vi en hytte.

Store bogstaver

Navne på personer, dyr og steder kaldes for **egennavne**. Dem skriver vi med store bogstaver.

Her er nogle eksempler:

- **Navne og efternavne:** Kamilla, Simon, Jensen
- **Navne på kæledyr:** Fido, Pjuske
- **Lande:** Danmark, Tyskland
- **Byer:** Randers, Nyborg
- **Vejnavne:** Vestergade, Odensevej



Almindelige navneord som *pige*, *hund*, *by* skrives med små bogstaver.



1. Skriv 7 egennavne på linjerne til venstre. Husk stort bogstav!
2. Skriv 7 ord, der ikke skal skrives med store bogstaver, på linjerne til højre.

Prøv at finde på nogle egennavne, som ikke står på siden.


Kerteminde

fugl



Sæt streg under den rigtige skrivemåde i sætningen.

1. Familien har fået en (kat / Kat).
2. Den skal hedde (findus / Findus).
3. Manden hedder Torben (hansen / Hansen).
4. Han er glad for sit (navn / Navn).
5. Butikken ligger i (nørregade / Nørregade).
6. Det er en lille (gade / Gade) midt i byen.
7. Vi skal til (italien / Italien) i ferien.
8. Der skal vi spise (pizza / Pizza).
9. Jeg elsker min (kanin / Kanin).
10. Den hedder (stampe / Stampe).
11. Jeg skal besøge (sisse / Sisse).
12. Hendes (mor / Mor) laver mad til os.
13. Jeg savner min (ven / Ven).
14. Han bor i (københavn / København).




Hv-ordene

Når man stiller spørgsmål, bruger man tit ord, der begynder med **hv**.

Alle ordene betyder noget forskelligt. Her er en liste over dem:

- **Hvem** bruges om personer.
- **Hvad** bruges om ting.
- **Hvor** bruges om steder.
- **Hvornår** bruges om tid.
- **Hvordan** bruges om måde.
- **Hvorfor** bruges, når man er i tvivl om noget.



Skriv det rigtige hv-ord på linjen.

1. _____ har du det?
2. _____ er klokken?
3. _____ er min telefon?
4. _____ kommer du?
5. _____ skal vi spise i aften?
6. _____ svarer du ikke?
7. _____ slukker man maskinen?
8. _____ langt er der?
9. _____ skal vi spørge?
10. _____ sagde du?
11. _____ skal vi lave?
12. _____ går det?