

Sommerferien

Tysk



Navn: _____

Klasse: _____

Indholdsfortegnelse

Ordforråd _____	2
Was hast du in den Sommerferien gemacht? _____	4
Lav om til datid _____	5
Bøj sein _____	7
Postkarte aus Paris _____	8
Skriv et postkort _____	10
Rate mein Wort _____	12
Walk and talk _____	14



Hvad ser du på billedet? Skriv det tyske sommerord under billedet.
Hvert ord skal kun bruges én gang.


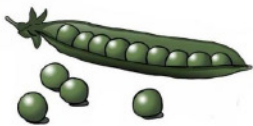
die Wassermelone - die Erdbeere - die Achterbahn - die Fahrradtour

schwimmen - ~~grillen~~ - die Limonade - entspannen - der Koffer - die Wasserpistole

das Flugzeug - die Sandalen - das Zelt - die Mücke - die Erbsen - das Brettspiel



grillen





Hvad ser du på billedet? Skriv det tyske strandord under billedet.
Hvert ord skal kun bruges én gang.


der Wasserball - das Meer - die Strandkrabbe - die Sonnencreme - die Sonnenbrille

die Qualle - der Badeanzug - die Badehose - der Sonnenschirm - der Liegestuhl

das Handtuch - die ~~Muschel~~ - der Seetang - die Möwe - der Sonnenschein - die Sandburg



die Muschel



Was hast du in den Sommerferien gemacht?



Tegn en aktivitet fra din sommerferie i hver af de tomme bokse.
Under hver boks skal du skrive en sætning, hvor du beskriver aktiviteten.



Ich habe Eis gegessen.

Lav om til datid

Udsagnsord kan være regelmæssige eller uregelmæssige. Man skal som altid på tysk også være opmærksom på, at udsagnsordet bøjes efter grundledet.

I denne opgave er der både regelmæssige og uregelmæssige udsagnsordet, og det er derfor altid en god idé at slå dem op i en ordbog, hvis man er i tvivl.



Teksten står i nutid. Omskriv den til datid på næste side.
Udsagnsordene, du skal lave om, er markeret med fed.
Der er kryds under grundledene.

Heute **fahren** wir endlich in den Urlaub nach Italien. Als wir in unserem Hotel
× ×
ankommen, ist es schon dunkel.
×

Am nächsten Morgen **bekommen** wir ein leckeres Frühstück. Ich **frage** meine
× ×
Geschwister, ob sie zum Strand mitkommen **wollen**.
×

Am Strand **bauen** wir Sandburgen und **spielen** Volleyball. Plötzlich **fängt** es an zu
× ×
donnern. Wir **packen** unsere Sachen zusammen, **laufen** zu unserem Hotel und
×
versuchen, dem Gewitter zu entkommen.



Gloser

Urlaub (m) - *ferie*
schon - *allerede*
dunkel - *mørk*
Frühstück (n) - *morgenmad*

fragen - *spørge*
Geschwister (pl) - *søskende*
bauen - *bygge*
anfangen - *begynde*

donnern - *tordne*
laufen - *løbe*
Gewitter (n) - *uvejr*
entkommen - *undslippe*

Bøj sein

Sein betyder *at være*. På tysk bøjes udsagnsord efter grundledet.

Her kan du se, hvordan *sein* bøjes i nutid:

ich	bin	wir	sind
du	bist	ihr	seid
er/sie/es	ist	sie	sind



Sæt kryds under grundledene og skriv den rigtige form af 'sein' på de tomme pladser. 'Sein' skal bøjes i nutid.

Ich bin mit meiner Familie im Harz. Wir _____ jeden Tag
X
unterwegs und wandern viel. Das Wetter _____ zum Glück sehr gut.

Heute besteigen wir den Brocken. Das _____ der höchste Berg im Harz. Mein Bruder und mein Vater _____ als Erste am Ziel, weil sie schneller _____ als meine Mutter und ich. Als wir oben ankommen, _____ es sehr windig. „Wie lange _____ ihr schon hier?“, frage ich meinen Vater und meinen Bruder. Plötzlich höre ich, wie der Bauch meines Bruders knurrt. Ich frage: „Timo, _____ du etwa hungrig?“ Er antwortet: „Nach dem steilen Weg _____ das ja wohl nicht verwunderlich.“ Da wir alle hungrig _____, gehen wir in ein Restaurant und essen Waffeln mit heißen Kirschen. Das _____ lecker!

Gloser

unterwegs - *undervejs*
wandern - *vandre*
zum Glück - *heldigvis*
hoch - *høj*

Berg (m) - *bjerg*
Ziel (n) - *mål*
schnell - *hurtig*
Bauch (m) - *mave*

wohl - *vel*
verwunderlich - *forunderlig*
heiß - *varm*
Kirsche (f) - *kirsebær*

Postkarte aus Paris



Læs Tobis postkort til Matteo og besvar spørgsmålene på næste side.

Hallo Matteo.

ich bin jetzt im Urlaub mit meiner Familie in Paris. Das Wetter ist sonnig.

Gleich am ersten Tag haben wir viel in der Stadt erlebt. Wir haben den beleuchteten Eiffelturm spät am Abend gesehen.

Das war toll. Am nächsten Tag besuchten wir das riesige Kunstmuseum Louvre. Erst fand ich das echt langweilig, aber dann sind drei Stunden sehr schnell vergangen.

Zum Abendessen habe ich Ratatouille in einem kleinen Restaurant probiert. Sehr lecker!

Morgen machen wir eine Kanalfahrt auf dem Canal Saint-Martin. Ich freue mich sehr darauf!

Ich hoffe, dass du auch viel Spaß in Dänemark bei den Freunden deiner Eltern hast?

Dein Tobi



Matteo Baumann
c/o Gudrun Nielsen

Rosengade 34

4760 Vordingborg

Dänemark

Gloser

sonnig - *solrig*

gleich - *allerede*

erleben - *opleve*

beleuchtet - *oplyst*

besuchen - *besøge*

riesig - *kæmpestor*

langweilig - *kedelig*

schnell - *hurtig*

probieren - *smage*

Kanalfahrt (f) - *kanalrundfart*

sich freuen - *glæde sig*

hoffen - *håbe*

Spørgsmål til 'Postkarte aus Paris'



Her skal du svare på spørgsmål til postkortet på forrige side.
Sæt kryds ved de rigtige svar.

1. Wie ist das Wetter in Paris?

- Die Sonne scheint.
- Es regnet.
- Es ist windig.

2. Wo haben Tobi und seine Familie am Abend gegessen?

- im Restaurant
- im Hotel
- im Park

3. Wie sah der Eiffelturm am Abend aus?

- Er war dunkel.
- Er war langweilig.
- Er war beleuchtet.

4. Was machen sie morgen?

- einen Spaziergang
- eine Kanalfahrt
- einen Stadtbummel

5. Was ist der Louvre?

- ein naturhistorisches Museum
- ein Kunstmuseum
- ein Kriegsmuseum

6. Wen besucht Matteo in seinen Ferien?


- seine Großeltern
- seine Freundin
- die Freunde seiner Eltern



Skriv et postkort



Nu skal du selv skrive et postkort fra din ferie.
Postkortet skal skrives på tysk, men du bestemmer selv til hvem.




The postcard template features a large rectangular area for writing. A horizontal line is positioned near the bottom of this area. Below the horizontal line, there are four vertical lines that serve as guides for writing. In the bottom right corner of the postcard, there is a postage stamp illustration of a hot air balloon with a basket, valued at 2.00 DKR.

Tegn en forside til postkortet



Tegn en forside til dit postkort.

Forsiden skal passe til det, du har skrevet i postkortet.



Rate mein Wort



Læs reglerne til det spil, du skal spille på næste side.

1. Man spiller 2 gegen 2 (2 Mannschaften mit 2 Personen).
2. Mannschaft 1 beginnt:
Eine Person aus der ersten Mannschaft muss der anderen Person das Wort erklären.
Mannschaft 2 kontrolliert, dass Mannschaft 1 nicht mogelt (snyder).
3. Man darf das Wort (oder etwas von dem Wort) **nicht** sagen.
4. Man darf **nur** Deutsch sprechen.
5. Man bekommt die Karte und damit einen Punkt, wenn man das Wort rät.
6. Die Mannschaft mit den meisten Karten am Ende des Spiels hat gewonnen.



Tips: Du kan sige en masse stikord eller associationer til det ord, du ikke må sige.
Du kan også sige modsætninger eller ord, der rimer.
Brug nedenstående sætninger, når du skal formulere dig.

Eksempel med ordet **Sonne** (sol):

„Mein Wort ist gelb und groß.“ / „Man sieht es nur am Tag.“

„Es ist ein anderes Wort für ...“ (Stern)

„Man verbindet es auch mit ...“ (Wärme)

„Es ist nicht ...“ (der Mond) / „Es ist der Gegensatz von ...“

„Es reimt auf ...“ (Tonne)

„Man sagt es, wenn man ...“

Gloser

2 gegen 2 - 2 mod 2
Mannschaft (f) - hold
mogeln - snyde

nur - kun
raten - gætte
verbinden - forbinde

Gegensatz (m) - modsætning
reimen - rime
wenn - når

Rate mein Wort (side 2)



Klip kortene ud og læg dem med bagsiden opad. Find en makker.
Nu skal I skiftes til at forklare det ord, I trækker, uden at sige selve ordet.

Brettspiel	Mücke	Sonnenbrille
Wassermelone	Koffer	Badeanzug
Erdbeere	Flugzeug	Badehose
Achterbahn	Camping	Sonnenschirm
grillen	Zelt	Liegestuhl
entspannen	Sandburg	Handtuch
lesen	Strand	Muschel
Computer spielen	Sonnencreme	Möwe
Wasserball	Sandalen	schwimmen
Erbsen	Seetang	Qualle

Walk and talk



Find en makker, gå en tur og stil hinanden følgende spørgsmål på skift. Prøv at svare med hele tyske sætninger. Til nogle af spørgsmålene er der hjælpesætninger.

1. Hast du andere Länder in den Ferien besucht? Welche?
Ja, ich habe _____ besucht. Nein, ich bin in Dänemark gewesen.
2. Hast du Deutschland in deinen Ferien besucht und Deutsch gesprochen?
3. Hast du eine neue Stadt in deinen Ferien kennengelernt? Welche?
4. Was magst du am liebsten in den Ferien: aktiv sein oder entspannen?
Ich mag am liebsten aktiv zu sein / zu entspannen.
5. Wie war das Wetter in deinen Ferien?
Das Wetter war gut mit viel Sonne / heiß / schlecht mit viel Regen / kalt.
6. Mit wem hast du die Ferien verbracht?
Ich habe die Ferien mit _____ verbracht.
7. Welche Transportmittel hast du in deinen Ferien benutzt?
Ich bin mit dem Bus / Fahrrad / Auto / Zug gefahren.
8. Hast du in deinen Ferien neue Freunde bekommen? Wen?
9. Hast du in deinen Ferien Familie besucht? Wo und wen?
10. Hast du in deinen Ferien Freunde besucht? Wo und wen?
11. Hast du in deinen Ferien einen guten Film gesehen? Welchen?
12. Hast du in deinen Ferien ein Buch gelesen? Welches?

Spørgsmålene fortsættes på næste side ...

Gloser

welche - *hvilke*

kennenlernen - *lære at kende*

am liebsten - *bedst*

entspannen - *slappe af*

Wetter (n) - *vejr*

heiß - *varm*

schlecht - *dårlig*

Regen (m) - *regn*

verbringen - *tilbringe*

benutzen - *bruge*

Fahrrad (n) - *cykel*

Zug (m) - *tog*

Walk and talk

... Fortsat fra forrige side



Her er resten af spørgsmålene:

13. Hast du in deinen Ferien Musik gehört? Welche?
14. Hast du in deinen Ferien ein Museum besucht? Welches?
15. Hast du in deinen Ferien gebadet oder geschwommen? Wo?
16. Hast du Sport in deinen Ferien getrieben? Welche Sportart?
17. Hast du in deinen Ferien etwas gekauft? Was?
18. Hast du in deinen Ferien neues Essen probiert? Welches?
19. Was hast du sonst in deinen Ferien gemacht?
20. Was war das Beste in deinen Ferien?
Das Beste war ...
21. Was war das Schlimmste in deinen Ferien?
Das Schlimmste war ...



Gloser

baden - *bade*

schwimmen - *svømme*

Sport treiben - *dyrke sport*

kaufen - *købe*

probieren - *smage*

sonst - *ellers*

schlimm - *dårlig*