

Sommerferien

Tysk



Navn: _____

Klasse: _____

Indholdsfortegnelse

Ordforråd _____	2
Find ord _____	4
Sammensatte ord _____	5
Postkort _____	6
På vej på ferie _____	9
Tegn aktiviteten _____	10



Hvad ser du på billedet? Skriv det tyske sommerord under billedet.
Hvert ord skal kun bruges én gang.



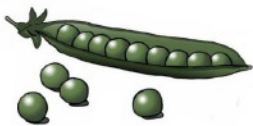
das Feuer - die Mücke - Bücher lesen - ~~grillen~~ - die Biene - die Kamera

entspannen - die Fliege - das Wasser - die Erbsen - wandern - die Limonade

das Zelt - die Blume - der Koffer - Computer spielen



grillen





Hvad ser du på billedet? Skriv det tyske strandord under billedet.
Hvert ord skal kun bruges én gang.




das Meer - ~~die Muschel~~ - der Bikini - die Qualle - die Möwe - die Welle

die Sonne - das Schiff - die Palme - die Insel

das Eis - der Eimer - der Sand - die Sandalen - die Fische - die Cap



die Muschel



Find ord

Nu skal du finde nogle tyske sommerord, som er gemt i skemaet.

Du skal finde de tyske oversættelser af følgende danske ord:

MUSLING, VANDMAND, MÅGE, KUFFERT, ÆRTER, SANDALER, FLUE, GRILLE, SLAPPE AF.



Sæt en ring om de tyske ord.
Alle ord er gemt vandret.

S	Y	R	A	J	D	M	Ö	W	E	R
U	E	R	M	U	S	C	H	E	L	O
M	G	E	L	Ä	K	P	E	R	K	P
F	S	A	N	D	A	L	E	N	H	I
B	T	G	O	S	V	A	S	N	I	R
S	Y	A	T	G	R	I	L	L	E	N
T	Q	U	A	L	L	E	Ö	F	E	M
Ä	L	C	I	K	F	L	I	E	G	E
Y	P	V	E	S	B	K	J	D	O	Ä
T	E	R	B	S	E	N	P	L	A	M
U	P	L	K	O	F	F	E	R	S	T
E	N	T	S	P	A	N	N	E	N	U



Sammensatte ord

Et sammensat ord er to ord, der er sat sammen. Det kan være både navneord, tillægsord og udsagnsord. Her er to eksempler:

Hand (navneord) og **Tuch** (navneord) → **Handtuch** (håndklæde).
liegen (udsagnsord) og **Stuhl** (navneord) → **Liegestuhl** (liggestol)

Det er det sidste af ordene, der bestemmer ordets køn.
Hand (f) og Tuch (n) → Handtuch er intetkøn (n).

Nogle gange kædes ordene sammen med bindebogstaver, fx **-e-**, **-n-**, **-s-**.



Her får du første halvdel af et tysk sammensat ord.
Du skal finde den anden halvdel, der passer til, og skrive den på linjen ved siden af.
Du skal også skrive hele ordet og kendeordet efter lighedstegnet.

die Hose - ~~die Burg~~ - die Bahn - der Park - die Melone - die Creme - der Anzug
das Spiel - die Brille - die Pistole

1. Sand	+	<u>Burg</u>	=	<u>die Sandburg</u>
2. Bade	+	_____	=	_____
3. Wasser	+	_____	=	_____
4. Bade	+	_____	=	_____
5. Achter	+	_____	=	_____
6. Freizeit	+	_____	=	_____
7. Sonnen	+	_____	=	_____
8. Sonnen	+	_____	=	_____
9. Brett	+	_____	=	_____
10. Wasser	+	_____	=	_____

Postkort



Læs Emilias postkort til Frida og besvar spørgsmålene på næste side.

Liebe Frida,
meine Familie und ich sind jetzt endlich im Urlaub! Wir haben ein Ferienhaus in Nordfriesland gemietet. Dann können wir nämlich auch meine Großeltern besuchen.

Heute machen meine Mutter und ich einen Ausflug. Unser Ausflug geht auf die Insel Helgoland. Zuerst fährt mein Vater uns zum Hafen der Stadt Büsum. Da fährt die Fähre nämlich ab. Die Fahrt dauert über zwei Stunden! Aber zum Glück ist das Wetter heute windstill.

Liebe Grüße
Emilia



Frida Müller

Abrahams Alle 45

6330 Pattburg

Dänemark

Gloser

liebe - *kære*

jetzt - *endlich*

im Urlaub - *på ferie*

gemietet - *lejet*

können - *kan*

Großeltern (pl) - *bedsteforældre*

besuchen - *besøge*

heute - *i dag*

Ausflug (m) - *udflugt*

unser - *vores*

geht auf - *går til*

Insel (f) - *ø*

zuerst - *først*

uns - *os*

zum Hafen der Stadt Büsum - *til*

byen Büsums havn

Fähre (f) - *færge*

Fahrt (f) - *tur*

dauert - *varer*

zum Glück - *heldigvis*

Wetter (n) - *vejr*

liebe Grüße - *kærlig hilsen*

Spørgsmål til postkort



Her skal du svare på spørgsmål til postkortet på forrige side.
Sæt kryds ved de rigtige svar.

1. Wo hat die Familie ein Ferienhaus gemietet?

- in Nordrhein-Westfalen
- in Nordfriesland
- in der Nordoberpfalz

2. Wen kann die Familie besuchen?

- die Tante und den Onkel
- den älteren Bruder
- die Großeltern

3. Wer macht einen Ausflug zusammen?

- Emilia und ihre Mutter
- Emilia und ihr Vater
- Emilia und ihre Schwester

4. Von wo fährt die Fähre ab?

- von Hamburg
- von Büsum
- von Husum

5. Wie lange dauert die Fahrt?

- zwei Stunden
- drei Stunden
- vier Stunden

6. Wie war das Wetter?

- sonnig
- windig
- windstill




Lav en tegning til postkortet



Tegn en forside til Emilias postkort.

Forsiden skal selvfølgelig passe til noget, der står i postkortet.



På vej på ferie



Læs sætningerne og kig på billederne. Du skal indsætte det rigtige af følgende transportmidler i hver sætning:

Fahrrad - Bus - Wohnmobil - Zug - Flugzeug - Fähre - Auto



Wir packen unsere Koffer ins _____.

Der _____ bringt uns vom Flughafen zum Hotel.



Wir fahren mit der _____ auf die Insel.

Wir fliegen mit dem _____ nach Prag.



Meine Freundin und ich fahren mit dem _____ an den Strand.

Der _____ fährt um 8:32 Uhr vom Bahnhof ab.



Ich finde Urlaub im _____ sehr gemütlich.

Gloser

unsere - vores

Koffer (pl) - kufferter

vom Flughafen - fra lufthavnen

Insel (f) - ø

Urlaub (m) - ferie

vom Bahnhof - fra banegården

Tegn aktiviteten



Læs de fem sætninger med sommeraktiviteter og skriv selv nummer seks.
Tegn et passende billede til hver aktivitet.



Ich lese ein spannendes Buch. Das Buch heißt *Harry Potter und der Stein der Weisen*.



Mein Bruder und ich spielen jeden Tag im Park Fußball.



Ich bin oft am Strand und liege stundenlang in der Sonne und bade.



Ich habe unglaublich viel Zeit, Computer zu spielen. Das ist echt super!



Meine Freunde und ich schlafen mehrmals im Garten im Zelt.



Ich ...

Gloser

spannendes - *spændende*
gespielt - *spillet*

sowohl ... als auch - *både ... og*
gelegen - *ligget*

unglaublich - *utroligt*
mehrmals - *flere gange*