

Sommerferie

Dansk



Navn: _____

Klasse: _____

Indholdsfortegnelse

Navneord _____	2
Udsagnsord _____	3
Sammensatte ord _____	4
Tillægsord _____	5
Find ord _____	6
Skriv et postkort _____	8 - 10

Navneord

Navneord er personer, dyr og ting. Det kan være ord som **kat**, **hus**, **æble** og **pige**.

Man kan sætte **en** eller **et** foran navneord:

en kat **et** hus **et** æble **en** pige.



Sæt ring om navneordet i hver sætning.

1. Petra spiser en (is).




2. De sover i telt.



3. Familien skal ud at sejle.



4. Solen skinner.



5. De skal besøge 3 lande.



6. Jonas bygger et sandslot.



Udsagnsord

Udsagnsord fortæller om noget, vi gør. Det kan være ord som **spise**, **gå**, **smile** og **danse**.

Man kan sætte **at** eller **jeg** foran udsagnsord:

at spise **at** gå **jeg** smiler **jeg** danser.



Sæt ring om udsagnsordet i hver sætning.

1. Petra spiser en is.




2. De sover i telt.



3. Familien sejler en tur.



4. Solen skinner.



5. De besøger 5 lande.



6. Jonas bygger et sandslot.



Sammensatte ord

Mange ord er sammensatte ord.

Det betyder, at ordet er sat sammen af to ord.

Her er to eksempler:

politi + bil = politibil

spor + hund = sporhund



Sæt ordene sammen, så de bliver til nye ord.

Brug disse ord:

vaffel - kamp - slot - bær - maskine - ~~ferie~~ - mad - briller

- | | | |
|-----------|---|-------------------|
| 1. sommer | + | _____ ferie _____ |
| 2. is | + | _____ |
| 3. flyve | + | _____ |
| 4. vand | + | _____ |
| 5. jord | + | _____ |
| 6. sand | + | _____ |
| 7. sol | + | _____ |
| 8. grill | + | _____ |

Tillægsord

Tillægsord kan være ord som **smuk, dum, sød, god** og **ond**.

For eksempel:

en **smuk** pige en **god** film

Man kan ofte sige **at være** foran:

at være smuk **at være** dum **at være** sød.




Skriv et tillægsord på linjen, der beskriver din sommerferie.

Her er nogle ord, du kan bruge:

god - dårlig - forskellig - sjov - lækker - dejlig - kedelig

1. Min sommerferie har været _____.
2. Jeg har lavet mange _____ ting.
3. Vejret har været _____.
4. Jeg har spist _____ mad.
5. Jeg synes, sommerferie er _____.



Find ord

Nu skal du finde nogle ord, som er gemt i skemaet.



Sæt ring om ordene. Alle ord er gemt vandret.

~~STRAND~~, BÅL, CAMPING, VENNER, MYG, ÆRTER, PALME.

S	T	R	A	N	D	C	G	H	I	R
U	E	R	C	A	M	P	I	N	G	O
M	G	E	S	Æ	R	T	E	R	K	P
F	R	O	K	Ø	M	D	S	U	H	I
B	T	G	O	S	V	E	N	N	E	R
S	P	A	L	M	E	H	I	N	Y	A
T	B	U	B	Å	L	K	Ø	F	E	M
Æ	L	C	I	K	P	E	A	M	Y	G
Y	P	V	E	S	B	K	J	D	O	Å



Hvad er der på billedet? Skriv ordet i feltet under billedet.



flue

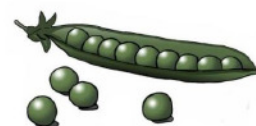





Hvad ser du på billedet? Skriv ordet i feltet under billedet.



skib



Skriv et postkort

Nu skal du skrive et postkort om din sommerferie. Du kan for eksempel skrive

- hvor du har været henne
- hvad du har lavet
- hvem du var sammen med.

Skriv **navn** og **adresse** på den person, du vil sende postkortet til.

Her kan du se et eksempel:

Kære mormor og morfar

Vi har det godt i Paris. Vi har set Eiffeltårnet, og vi har gået meget rundt i gaderne. Vi har også spist god mad. Far spiste snegle, det var lidt ulækkert. Jeg spiste bare pasta i stedet.

Jeg glæder mig til at se jer snart.

Kærlig hilsen

Signe



Aage og Sonja H. Juul

Lærkevej 9

5870 Vinterby

Danmark

Skriv dit postkort på næste side.



Skriv et postkort om din sommerferie. Husk at skrive navn og adresse på den, du vil sende postkortet til.

A large rectangular area for writing a postcard. It features a horizontal line near the bottom, and three vertical lines extending downwards from the horizontal line, creating three columns for an address. In the bottom right corner, there is a postage stamp illustration with a scalloped border, containing the text 'DK - 2022' and three yellow stars of varying sizes on a blue background.



Tegn en forside til dit postkort. Forsiden skal passe til det, du har skrevet i postkortet.

A large, empty rectangular box with a black border, intended for drawing the front of a postcard.