

Navneord

Tysk



der Baum



das Glas



die Fähre



die Rosen

Navn: _____

Klasse: _____

Indholdsfortegnelse

Navneord _____	2
Navneordenes køn _____	4
Find navneordene _____	6
Ret til stort bogstav _____	7
Kendeord - det bestemte kendeord _____	10
Kendeord - det ubestemte kendeord _____	12
Kvindelig eller mandlig person _____	14
Navneord i flertal _____	15
Navneord i kasus _____	17
Navneord med flere betydninger _____	18

Navneord 1

Navneord er ord for ting (*Stuhl*), mennesker (*Mädchen*), dyr (*Hund*) og begreber (*Liebe*). På dansk kan man sætte *en* eller *et* foran. På tysk kan man sætte *ein* eller *eine* foran. På tysk skrives navneord altid med stort begyndelsesbogstav.




Tegn streger mellem billederne og de passende navneord.

Instrument



Zeit



Schlüssel



Leuchtturm



Seife



Dieb



Navneord 2



Skriv mindst ét passende tysk navneord under hvert billede.





Kun ét af de tre ord er et navneord. Skriv navneordet på linjen.
Slå evt. ordene op i ordbogen.

Husk, at navneord skrives med stort begyndelsesbogstav.

- | | | | |
|----------------------------|---|-----|---------------|
| 1. frech - fragte - frosch | → | der | <u>Frosch</u> |
| 2. uhr - und - unter | → | die | _____ |
| 3. aber - auto - alle | → | das | _____ |
| 4. gern - gleich - garten | → | der | _____ |
| 5. leicht - luft - lang | → | die | _____ |
| 6. bild - bald - bist | → | das | _____ |
| 7. esel - eben - egal | → | der | _____ |
| 8. jetzt - jung - jahr | → | das | _____ |
| 9. kann - kamm - kurz | → | der | _____ |
| 10. mein - maus - man | → | die | _____ |

Navneordenes køn 1

På tysk er der disse tre køn: **hankøn**, **hunkøn** og **intetkøn**.

I en sætning kan man ofte se på ordet, der står foran navneordet, hvilket køn det har. Fx i sætningen "Die **Dame** liebt Bananen", hvor "*die*" viser, at "Dame" er hunkøn.

Her kan du se, hvilke betegnelser, forkortelser og kendeord der passer til kønnene:

Køn	Latinsk betegnelse	Forkortelse	Kendeord
hankøn	maskulinum	m	der
hunkøn	femininum	f	die
intetkøn	neutrum	n	das



Sæt en streg fra hvert billede op til det rigtige køn.

m

f

n



Glas



Haus



Zug



Buch



Tasse



Koffer



Birne



Auto


Navneordenes køn 2



Skriv den tyske oversættelse af navneordet og kønnet i det tomme felt. Skriv kønnet med et bogstav m, f eller n.

Husk at navneord skrives med stort begyndelsesbogstav på tysk.

- | | | |
|-------------|-----------|-------|
| 1. citron | Zitrone f | _____ |
| 2. seng | | _____ |
| 3. træ | | _____ |
| 4. have | | _____ |
| 5. sky | | _____ |
| 6. ansigt | | _____ |
| 7. saks | | _____ |
| 8. menneske | | _____ |
| 9. bord | | _____ |
| 10. sol | | _____ |
| 11. tand | | _____ |
| 12. smykke | | _____ |



Find navneordene



Find alle navneordene i teksten og sæt en streg under dem.
Der er 22 navneord i alt.

Navne tæller ikke med, da de er egennavne.

„Ein Abend im Kino“

Nach einem langweiligen Schultag wollen Louise und Sarah, die beste Freundinnen sind, etwas Lustiges zusammen machen. Sie beschließen, einen guten Film im Kino zu sehen. Um 18 Uhr treffen sie sich vor dem Kino, um Popcorn und Cola zu kaufen.

Während sie den Film ansehen, essen sie ihr knuspriges Popcorn und lachen über die lustigen Szenen.

Sie haben einen Film gewählt, der fantastische Rezensionen bekommen hat. Beide Mädchen finden auch, dass der Film wirklich gut ist. Auf dem Heimweg sprechen sie über ihre Pläne für das nächste Wochenende und verabreden, bald wieder einen Film zusammen zu sehen. Sie haben nämlich so einen schönen Abend gehabt.



Ret til stort bogstav 1



Find alle navneordene i teksten og ret til stort begyndelsesbogstav.

Navneordene i denne tekst er skrevet med lille begyndelsesbogstav for at gøre opgaven sværere.

die tante kommt zu besuch

morgen kommt meine tante zu besuch. sie wird zwei tage bei uns wohnen und darf mein zimmer leihen. ich habe alles aufgeräumt, das bett frisch bezogen, meine sachen geordnet und die kissen aufgeschüttelt. der staubsauger kam auch zum einsatz und ich habe ziemlich mit den spinnweben an der decke gekämpft. dann habe ich noch blumen gepflückt und in eine vase auf den nachttisch gestellt. ich werde die zwei nächte zusammen mit meiner schwester auf einer luftmatratze im zelt schlafen. das haben wir im garten aufgebaut. das wochenende wird dann wie ein kleiner urlaub für uns alle, und meine tante bringt immer gute laune ins haus.



Ret til stort bogstav 2



Find alle navneordene i teksten og ret til stort begyndelsesbogstav.

Navneordene i denne tekst er skrevet med lille begyndelsesbogstav for at gøre opgaven sværere.

pizza

ich backe heute mit meiner freundin pizza. wir haben pizzateig, soße, paprika, pilze und salami gekauft und sind jetzt in der küche, um alles vorzubereiten. wir schneiden das gemüse in kleine stücke. dann rollen wir den teig aus und verteilen die soße und das gemüse darauf. der ofen ist bereits vorgeheizt, als meine freundin sagt: „uns fehlt noch käse!“. ich schaue in den kühlschrank und finde zum glück noch eine mozzarellakugel. als der käse auf der pizza ist, schieben wir sie in den ofen. nach 15 minuten ist sie fertig gebacken. das ganze haus duftet nach essen und die pizza ist echt lecker.



Ret til stort bogstav 3



Find alle navneordene i teksten og ret til stort begyndelsesbogstav.

Navneordene i denne tekst er skrevet med lille begyndelsesbogstav for at gøre opgaven sværere.

ein warmer tag

das thermometer zeigt heute 30 grad. deswegen fahren meine eltern, meine schwester, mein bruder und ich ans meer. zuerst müssen wir alle unsere sachen packen. wir brauchen auf jeden fall sonnencreme, badesachen und handtücher. danach fahren wir los. es dauert nur eine halbe stunde mit dem auto. es ist aber schrecklich heiß im auto. „können wir nicht die klimaanlage einschalten?“, fragt meine schwester. „das habe ich schon gemacht“, antwortet mein vater. dann müssen wir feststellen, dass die klimaanlage nicht funktioniert. „oh nein!“, rufen wir alle und schwitzen weiter. aber endlich erreichen wir das meer und wir laufen alle ins wasser.



Kendeord

Der står ofte et kendeord foran et navneord - enten i *bestemt* eller *ubestemt* form.

I bestemt form sættes kendeordet foran navneordet.

Fx hedder *fuglen* på tysk *der Vogel*. I ubestemt form hedder det *et træ* - *ein Baum*.

For at sætte det rigtige kendeord foran skal man kigge på navneordets køn, samt om ordet er i ental eller flertal.

Det bestemte kendeord 1

Her er de bestemte kendeord i deres grundform:

der (hankøn) - **die** (hunkøn) - **das** (intetkøn) - **die** (flertal)



Find ud af, hvilket køn navneordene, der er markeret har ud fra kendeordene, der står foran. Skriv m, f eller n over dem.

1. Wo liegt die **Schule**?
2. Kannst du das **Lied** singen?
3. Die **Aufgabe** ist sehr leicht.
4. Der **Pullover** gefällt mir.
5. Kennt dein Vater die **Stadt**?
6. Das **Geld** ist mein Lohn.
7. Der **Bäcker** backt das beste **Brot**.
8. Der **Film** ist aus den USA.
9. Wir haben das **Sofa** verkauft.
10. Das ist die **Grenze** zwischen Deutschland und der Schweiz.

Det bestemte kendeord 2



Skriv navneordet på tysk i bestemt form og lav en sætning.

1. vinduet

Das Fenster ist offen.

2. farven

3. brevet

4. ketsjeren

5. guitaren

6. kjolen

7. tasken

8. computeren

9. cyklen

10. mobilen

11. uret

12. maden



Det ubestemte kendeord 1

Her er de ubestemte kendeord i deres grundform:

ein (hankøn) - **eine** (hunkøn) - **ein** (intetkøn)



Oversæt til tysk og skriv det ubestemte kendeord og navneordet på linjen.
Vær opmærksom på kønnet.

1. en giraf

eine Giraffe

2. en konge

3. et år

4. en rygsæk

5. en plante


6. en baby

7. en kage

8. en avis



Skriv det ubestemte kendeord samt navneordet på tysk under hvert billede.



Det ubestemte kendeord 2



Oversæt til tysk og skriv navneordet i en sætning. Vær opmærksom på, om ordet står i ental eller flertal og bestemt eller ubestemt form.

Husk, at navneord skrives med stort begyndelsesbogstav på tysk.

Ubestemt:	Bestemt:
en stol (ental) - ein Stuhl	stolen (ental) - der Stuhl
stole (flertal) - Stühle	stolene (flertal) - die Stühle

1. en rosin Eine Rosine ist klein.
2. bæverne _____
3. jordskælvet _____
4. motorcykler _____
5. papegøjerne _____
6. friheden _____
7. en kano _____
8. tårer _____
9. dåsen _____
10. aviserne _____
11. kirsebær _____
12. grøntsager _____

Kvindelig eller mandlig person




På tysk har navneord for kvindelige personer endelsen -in.
Sæt streg mellem billederne og de passende navneord.


Polizist




Fußballspielerin



Polizistin




Lehrer



Lehrerin



Fußballspieler



Navneord i flertal 1

Når man skal bøje tyske navneord i flertal, er det en god idé at slå op i ordbogen. Når man slår et navneord op i ordbogen, kan man finde flertalsformen ved at åbne bøjningsskemaet og kigge under flertal, også kaldet pluralis: Nogle gange er der også en parentes efter navneordet:

Katze sb. f. <-, **-n**>

Flertalsendelsen finder man efter den sidste bindestreg i parentesen. *Katze* skal altså have endelsen **-n** på i flertal.

→ Flertalsformen af *Katze* hedder derfor *Katzen*.

Hvis der ikke står noget efter den sidste bindestreg, skal der ikke nogen endelse på:

Messer sb. m. <-s, - >

Nogle gange står hele flertalsformen, fx når der er vokalændring:

Vater sb. m. <-s, **Väter**>



Skriv den rigtige flertalsform.

Husk, at navneord skrives med stort begyndelsesbogstav.

der Tisch → die Tische

das Kind → die _____

das Auto → die _____

das Geschenk → die _____

die Sonne → die _____

die Mutter → die _____

der Berg → die _____

die Farbe → die _____

der Computer → die _____

die Reise → die _____

der Wald → die _____

das Fenster → die _____

der Mann → die _____

die Schwester → die _____

die Bedeutung → die _____

das Hotel → die _____

die Tänzerin → die _____



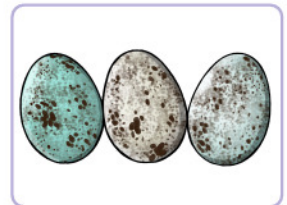
das Bild → die _____

Navneord i flertal 2



Kig på billedet og skriv navneordet i flertal i en sætning.

Ich liebe Himbeeren.



Navneord i kasus

Hvordan man bøjer et navneord afhænger af, hvilken kasus det skal stå i. De fire kasus er nominativ, akkusativ, genitiv og dativ, og dem kan du finde ved hvert navneord i ordbogen.



Slå det markerede ord op og brug informationerne til at skrive den rigtige form.

Informationerne i parenteser er navneordets *kasus*, *tal* og *bestemthed* i sætningen.

Eksempel: Hund (dativ, ental, bestemt) → dem Hund

1. **Kolibri** (nominativ, ental, ubestemt)

_____ hat einen langen Schnabel.

2. **Ameise** (akkusativ, flertal, ubestemt)

Wir haben _____ in der Küche.

3. **Kuchen** (genitiv, ental, bestemt)

Die Zutaten _____ sind teuer.

4. **Kind** (dativ, flertal, bestemt)

Die Eltern helfen _____ mit ihren Hausaufgaben.

5. **Pferd** (dativ, ental, ubestemt)

Der Junge gibt _____ eine Möhre.

6. **Pflaume** (akkusativ, flertal, bestemt)

Sie brauchen _____ für einen Nachtsch.

Navneord med flere betydninger 1

Nogle har ord flere betydninger. Et eksempel er det tyske ord *Ton*.

De to overordnede betydninger er:

- en tone (lyd)
- ler (det, man laver keramik af)



Kig på den danske sætning, slå det markerede ord op i sprogretningen dansk → tysk og sæt ring om den passende tyske oversættelse.

Vær opmærksom på betydningen og ordklassen, da du kun skal finde navneord.

- | | | |
|--|------------|----------|
| 1. "Jeg har kaffe i min kop ." | Tasse | Binder |
| 2. "Børnene spillede bold ." | tapfer | Ball |
| 3. "Pigen købte en stor plante ." | Pflanze | pflanzen |
| 4. "Hun gav babyen en hue på." | Schiffchen | Mütze |
| 5. "Det lille føl var ti dage gammelt." | fühlen | Fohlen |
| 6. "Egernet havde fundet en nød ." | Nuss | Not |
| 7. "Broen havde fire piller ." | Pille | Pfeiler |
| 8. "Hun spiste en moden pære ." | Glühbirne | Birne |

Navneord med flere betydninger 2



Kig godt efter i ordbogen for at finde den anden danske oversættelse til det tyske navneord, der er markeret. Slå ordet op i sprogretningen tysk → dansk. Skriv det danske ord, der passer til forklaringen i parentes.

1. **Bank** – betyder *bank*, hvor man sætter sine penge ind, eller _____ (som man sidder på).
2. **Gericht** – betyder *domstol* eller _____ (noget, man spiser).
3. **Hochzeit** – betyder *blomstringstid* eller _____ (når man bliver gift).
4. **Tor** – betyder *tåbe* eller _____ (scoring i fodbold).
5. **Leiter** – betyder *chef* i f.eks. et firma eller _____ (noget, man kan bruge for at komme højere op).
6. **Hahn** – betyder *vandhane* eller _____ (et husdyr).
7. **Mutter** – betyder *mor* eller _____ (af metal, som man kan samle ting med).
8. **Schloss** – betyder en *bygning*, hvor der typisk bor en konge eller dronning, eller _____ (som man skal bruge en nøgle til).
9. **Bauer** – betyder *bonde* eller *landmand* eller _____ (som man kan have fugle i).
10. **Strauß** – betyder en *buket* f.eks. af blomster eller _____ (en stor og hurtig fugl).